

## **15xx versiyonu 23.06.2017 Tarihli Arşivin İçeriği**

1. **e-Fatura Modülünde e-İhracat Faturası** Düzenlenmesine yönelik düzenlemeler programlarımıza eklenmiştir.

Maliye Bakanlığı (Gelir İdaresi Başkanlığı)'ndan:

VERGİ USUL KANUNU GENEL TEBLİĞİ (SIRA NO: 454)'NDE DEĞİŞİKLİK YAPILMASINA DAİR TEBLİĞ (SIRA NO: 475)

MADDE 1 – 20/6/2015 tarihli ve 29392 sayılı Resmî Gazete'de yayımlanan Vergi Usul Kanunu Genel Tebliği (Sıra No: 454)'nin 3. İhracat İşlemlerinde e-Fatura Uygulaması başlıklı bölümü aşağıdaki şekilde değiştirilmiştir.

"e-Fatura uygulamasına kayıtlı olan mükelleflerden, 25/10/1984 tarihli ve 3065 sayılı Katma Değer Vergisi Kanununun 11 inci maddesi kapsamındaki mal ihracı ve yolcu beraberli eşya ihracı (Türkiye'de ikamet etmeyenlere KDV hesaplanarak yapılan satışlar) kapsamında fatura düzenleyecek olanlar, bahsi geçen faturalarını 1/7/2017 tarihinden itibaren e-Fatura olarak düzenleyeceklerdir.

Bununla birlikte e-Fatura uygulamasına kayıtlı olan mükelleflerden mal ihracı ve yolcu beraberli eşya ihracı kapsamında fatura düzenleyecek olanlar, istemeleri halinde 1/1/2017 tarihinden itibaren söz konusu faturalarını e-Fatura olarak düzenlemeye başlayabilecekleri gibi 1/7/2017 tarihine kadar matbu (kağıt veya e-Arşiv) fatura da düzenleyebileceklerdir. Söz konusu faturaların e-Fatura olarak düzenlenmesi ve gönderilmesine ilişkin usul ve esaslar ile uygulamadan yararlanma yöntemleri www.efatura.gov.tr adresinde yayınlanan "e-Fatura Uygulaması Gümrük İşlemleri Kılavuzu'nda ayrıntılı olarak açıklanmıştır."

MADDE 2 – Bu Tebliğ yayımı tarihinde yürürlüğe girer.

MADDE 3 – Bu Tebliğ hükümlerini Maliye Bakanı yürütür.

**Mikro Yazılım Programlarımızda uygulama detayları için aşağıdaki linkte yer alan uygulama dokümanlarından yararlanabilirsiniz:**

[https://drive.google.com/drive/folders/0B\\_ZhAJ2j5sp\\_dzNCVUlfUVcwRG8?usp=sharing](https://drive.google.com/drive/folders/0B_ZhAJ2j5sp_dzNCVUlfUVcwRG8?usp=sharing)

**Not : e-İhracat faturalarının düzenlenebilmesi için Mikro Yazılım program lisanslarında İhracat modülünün mevcut olması gerekmektedir.**

2. 687 no'lu KHK ile 2017 yılında ilk kez çalışan SGK şubeleri için oranın farklı olmasından dolayı 116215'deki Kanuna ait parametreler 2 bölümündeki geçici 17 no'lu madde indirim tutarı oranı, SGK tanımları 116130 menüsüne taşınmıştır. Böylelikle farklı tarihte faaliyete başlayan SGK şubeleri için farklı oran uygulaması yapılabilecektir.

SGK Tanımları	SGK Adres Detayı	SGK Numarası Detayı	SGK Oranları/Tutarları	e-Bildirge parametreleri	Diğer bilgiler
Normal SGK yüzdesi				14,00	
Emeklî SGK yüzdesi				7,50	
Çırak SGK yüzdesi				0,00	
Yabancı SGK yüzdesi				5,00	
Analk sigortası				1,00	
Hastalık sigortası				11,00	
Hastalık sigortası(çırak)				0,00	
Malülük yaşlık ölüm				20,00	
SGDP oranı				30,00	
Malülük yaşlık ölüm (tbari hizmet)				22,00	
Genel Sağlık Sigortası				12,50	
Malülük yaşlık ölüm muafiyet yüzdesi				5,00	
<b>4447 Sayılı kanun geçici madde 17 SGK primi günlük destek tutarı</b>				<input type="text" value="0"/>	

3. Personel Modülü'nde yer alan 113500 no'lu Rapor tanımlama menüsüne 22. bölüme aşağıdaki ekranda görebileceğiniz SGK indirim ve toplam alanları eklenmiştir. Tanımlı olan raporunuza ilgili kolonları ekleyerek Ödeme ve İzleme bordrolarından raporlama yapabilirsiniz.

GV indirim	0	SGK İndirim öncesi İşveren işs.sig. payı	0
DV indirim	0	SGK İşveren işs.sig. payı indirim	0
SGK İndirim öncesi Personel primi	0	SGK Ödenecek İşveren işs.sig. payı	0
SGK Personel primi indirim	0	SGK İndirim öncesi İşveren primi toplamı	0
SGK Ödenecek Personel primi	0	SGK İşveren indirim toplamı	0
SGK İndirim öncesi Personel işs.sig. payı	0	SGK Ödenecek işveren primi toplamı	0
SGK Personel işs.sig. payı indirim	0	SGK indirim öncesi toplam prim	0
SGK Ödenecek Personel işs.sig. payı	0	SGK Prim indirim toplamı	0
SGK İndirim öncesi Personel primi toplamı	0	SGK Ödenecek Prim toplamı	0
SGK Personel indirim toplamı	0	SGK İndirim öncesi toplam işs.sig. payı	0
SGK Ödenecek Personel primi toplamı	0	SGK işs.sig indirim toplamı	0
SGK İndirim öncesi İşveren primi	0	SGK Ödenecek İss.Sig toplamı	0
SGK İşveren primi indirim	0	SGK İndirim öncesi toplam prim ve işs.sig. payı	0
SGK Ödenecek İşveren primi	0	SGK prim ve işs.sig. indirim toplamı	0
		SGK Ödenecek prim ve işs.sig payı toplamı	0

4. Personel modülünde yer alan e-Rapor Yönetimi (114990) ve Elektronik çalışmazlık belgesi bildirim (114961) menülerinde, ilgili sitede yapılan değişikliklere ait düzenlemeler programlarımıza eklenmiştir.

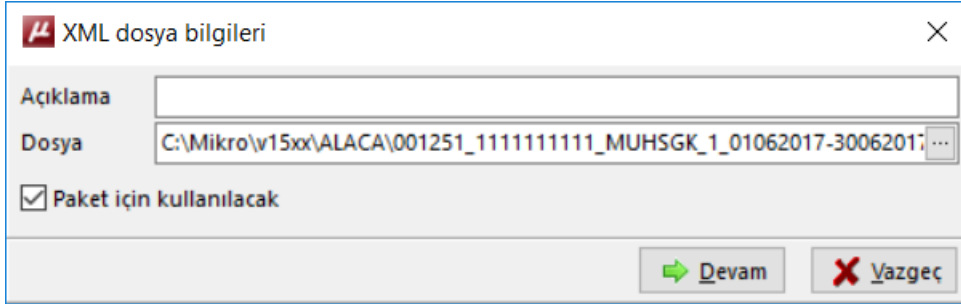
The image shows two screenshots of a software application. The top screenshot is titled "E-Rapor Kontrol" and displays a search form with fields for "Başlangıç Tarihi" (1.01.2017), "Bitiş Tarihi" (30.06.2017), and "Durumu" (Onaysız Raporlar;Onaylı). Below the search form is a table with columns: Veritabanı, SGK Sıra No, SGK İsmi, T.C. Kimlik No, Sicil No, Ad Soyad, Durumu, Takip No, and Sıra No. The bottom screenshot is titled "Elektronik çalışmazlık belgesi bildirim (114961)" and shows a form for entering employee information. Fields include: Personel kodu (30886), Personel adı, Personel soyadı, Personel SGK sicil no (T.C.Kimlik), TC Kimlik Nosu, Rapor başlangıç tarihi (22.06.2017), İşe başlama tarihi (22.06.2017), Sigortalılık devam ediyor mu? (Evet), and a table for entering monthly contribution amounts (Yıl, Ay, Prim/İkramiye ek öd., İşv.Öd.Ücret/Prim/İkramiye).

5. Muhtasar ve SGK prim hizmet beyannamesi(114919) programlarımıza eklenmiştir.

İlgili ekranda, sol alt köşeye "SGK bildirim detayı" butonu eklenmiştir.

The image shows two screenshots of a software application. The top screenshot is titled "Genel Bilgiler" and displays a form for entering general information. Fields include: Beyanname türü (1910-V), Grup Kodu (MG01), Açıklama (Varsayılan muhtasar), Vergi D.Kodu (001251), Vergi dairesi, İl-İlçe, Beyannamenin hangi sifata verildi, Vergi Sorumlusu kodu, Vergi kimlik numarası, Adı soyadı, Tarih, SM,SMMM.Kodu, Vergi kimlik numarası, Adı soyadı, Tarih, and a checkbox "Bundan sonraki ay/aylarda b". The bottom screenshot is titled "e-Bildirge" and displays a form for entering employee information. Fields include: Sicil No, Aracı No (0), Ünvan (MİKRO YAZILIM EVİ A.Ş.), Adres (/), Vergi No (1111111111), and a table for entering contribution amounts (Sıra No, Belge Türü, Kanun No). The "SGK Bildirim Detayı" button is highlighted in the bottom left corner.

Bu menü aracılığıyla hem ilgili döneme ait Muhtasar beyanname, hem de SGK personel bildirimlerini tek ekrandan hazırlayarak, Muhtasar ve Prim Hizmet Beyanamesi Genel Tebliği (Sıra No: 1) kapsamında XML olarak oluşturabilirsiniz.



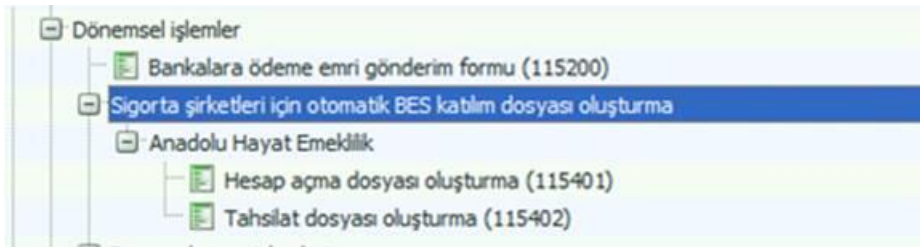
6. Anadolu Hayat Emeklilik Otomatik Katılım Sistemi (BES) ile ilgili hesap açma ve tahsilat dosyalarının sistemden oluşturulmasına yönelik geliştirmeler programımıza eklenmiştir.

Personel sicil kartları (111100)'na, BES ile ilgili, aktarımda kullanılmak üzere aşağıdaki görselde görebileceğiniz yeni alanlar eklenmiştir.

Personel sicil kartlarında sadece BES şirketi Anadolu Hayat ve Emeklilik A.Ş. seçili olan personeller için bu dosyalar oluşturulacaktır.



Personel modülünde Dönemsel işlemler/Sigorta şirketleri için otomatik BES katılım dosyası oluşturma menüsü altına aşağıdaki menüler eklenmiştir.



**NOT : Yapılan bu geliştirme ile ilgili çalışmalar devam etmekte olup, son analiz ve kontrol aşamasından sonra kullanılabilir olacaktır.**

7. Kullanıcı kayıt kullanım hakları toplu değişiklik (501901) menüsü Kuruluş programlarımıza eklenmiştir.

**Not: Bu maddemizde belirtilen program geliştirmesi ürün gruplarımızdan sadece Seri9000 ürünlerimizde uygulanabilir olacaktır.**

8. Evrak onaylama operasyonu(023060) no'lu menüye seçili satırları kapatma fonksiyonu eklenmiştir.

9. Ürün giriş fişi (233210) ve Üretimden iade giriş fişi (233120) evraklarında kayıttan sonra "Devam, Etiket bas (Ctrl+I)" tercihinin sunulmasına yönelik düzenleme programlarımıza eklenmiştir.

**Not: Bu maddemizde belirtilen program geliştirmesi ürün gruplarımızdan sadece Seri9000 ürünlerimizde uygulanabilir olacaktır.**

10. Üretim hareket fişi (233000) durum çubuğunda seçili satırdaki parti lot bilgisinin, en-boy-yükseklik, dara ağırlık ve safi ağırlık bilgilerinin gösterilmesi sağlanmıştır. Böylece m2 (metrekare) ve m3 (metreküp) hesaplamalarında da kolaylık sağlanmış olacaktır.

Çıkan	MRZ/25/08/2014/KTR.1/1	CP BLOK	CAPUCCINO MERMER-CP BLC
Çıkan	MRZ/25/08/2014/KTR.1/1	CP BLOK	CAPUCCINO MERMER-CP BLC
Giren	MRZ/25/08/2014/KTR.1/1	CP PLK 1,5XSBSB	CAPUCCINO MERMER-CP PLK
Giren	MRZ/25/08/2014/KTR.1/1	CP PLK 2XSBSB	CAPUCCINO MERMER-CP PLK

Giren miktar	125,40	Giren tutar	
Çıkan miktar	19,20	Çıkan tutar	
Fark	106,20	Fark	

En :60 Boy:60 Yükseklik :1,5 Dara Ağırlık:1 Safi Ağırlık:5,4

**Not: Bu maddemizde belirtilen program geliştirmesi ürün gruplarımızdan sadece Seri9000 ürünlerimizde uygulanabilir olacaktır.**

11. Fasondan giriş fişi (233410)'nde, Kuruluş programındaki Program Akış parametreleri(091400)/Üretim parametreleri/38. parametreye bağlı olarak iş emri kodu alanında listelenen iş emirlerinin sadece fason çıkış fişi olanların ve seçili fasoncuya ait iş emirlerinin listelenmesi sağlanmıştır.

38 Fason evraklarında işlemi kartında fason var olan işemirleri seçilebilsin	✓
--	---

12. Stok hareket föyü (011920)'ne Kullanıcı haklarından tanımlanan öngörülen depo bilgisinin varsayılan olarak gelmesine yönelik düzenleme yapılmıştır.
13. Operasyon tamamlama fişi (238500)'ndeki toplam operasyon süresi alanındaki değer, çalışan kişi sayısı girildikten sonra açılan çalışanlar formuna taşınması amacıyla "Çalışanlar" tablosuna F4->" Toplam operasyon süresini taşı" seçeneği eklenmiştir.
14. Normal satın alma şartları tanımlama fişi (022100) ve Proforma satın alma şartları tanımlama fişi (022130) evraklarında Ctrl+N ile dosyadan aktarımlarda multi kod bilgisi ile aktarım sağlanmıştır.

15. Cariler ile ilişkiler (150001) menüsünden girilen aktivitelerin, belirtilen tarih ve saatte kullanıcılara uyarı verilmesi işlemi, hatırlatıcı alt yapısı kullanılarak yapılabilmesi sağlanmıştır. Cariler ile ilişkiler (150001) menüsünde öncelik yüksek ya da çok yüksek ise başlama saatinde uyarı verecektir.

**Not: Bu maddemizde belirtilen program geliştirmesi ürün gruplarımızdan sadece Seri9000 ürünlerimizde uygulanabilir olacaktır.**

16. Sabit kıymetlerin enflasyon düzeltmesine göre düzeltmeye hazırlık yılından düzeltme yapılan ilk yıla devri için, Sabit Kıymetlerin Enflasyon düzeltmesine göre devri (098477) menüsü eklenmiştir.

17. Genius2 ve Genius3 Open aktarımlarında plasiyer verilerinin TRANSACTION\_SALE tablosundaki FK\_SELLER alanındaki ID bilgisi gibi, örnekteki alanın plasiyerlerin tanımlandığı tablo Name bölümü plasiyer isimlerinin yazılı olduğu alan bu tabloyu Genius open yazılımından tanımlanmaktadır.

ID	FK_STORE	NUM	NAME	ACTIVE	DISCOUNT
10004	1001	4606	GENEL SATICI	1	0,0000
222223	5555	4505	REYON GÖREVLİSİ	1	0,0000

Bu tanımlara göre Cari personel Kartında kasiyer Kodu alanına tanım yapılarak sağlıklı plasiyer aktarım yapılmaktadır.

The screenshot shows the 'Cari personel tanımlama' (Cari personel kartı) form in the Mikro Yazılım system. The form is titled '00.0004 / HANDE TÛTÛNCÛ'. It contains several fields for personal and professional information:

- Kodu:** 00.0004
- Adı:** HANDE
- Soyadı:** TÛTÛNCÛ
- Tipi:** Diğer eleman
- Döviz cinsi:** TL Türk Lirası
- Banka TCMB kodu:** ?
- Şube kodu:** ?
- İl kodu:** ?
- Banka hesap no:** 44563
- Sistem kullanıcı no:** 0
- Çalıştığı mağaza(depo):** 01 MARKET
- Kasiyer kodu:** 04606
- Kasiyer Amiri:** ?
- Bağlı takvim kodu:** ?

The form also includes a toolbar with buttons for Sil, Önce, Yeni, Sakla, Detay, Sonra, Kopyala, and Yazım (not). At the bottom, it shows status information: [Kayıt no : 17] [Kayıt sayısı : 1231] [Özel alan : Yok] [Yaz/boz : Yok] [Ekleni : 0]

Plasiyer bazlı satış aktarım için Ana veritabanı Aktarım parametrelerinden

Plasiyer Detayları olsun (Oluşan evrak boyutunu artırır)

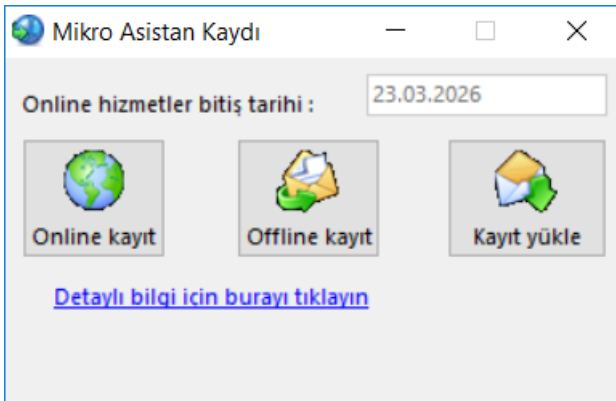
parametresi işaretli

olmalıdır.

18. EnPOS Online (EnPOS -> Workdata) (100062) aktarımlarında ,tanımsız stoklar için olmayan barkodların yazıldığı \*.ERR dosyasının oluşması ve bu oluşan \*.ERR veri tabanı altındaki POSDATA altına atmasına yönelik düzenleme geliştirilmiştir. Tüm aktarımlar için ERR dosyalarının POSDATA dizinine oluşması yönünde düzenleme yapılmıştır.

**23.06.2017 tarihli ve 15.16f versiyon numarasına sahip programların güncellemesi için, <http://crm.mikro.com.tr> ye alternatif indirme linkleri aşağıdadır.**

**Güncelleme hizmetine sahip değilseniz alternatif güncelleme linklerini de kullanmayınız. Güncelleme hizmetine sahip olduğunuzu, kuruluş programına girip Mikro Asistan kaydı (504002) menüsünü açtıktan sonra Online hizmetler bitiş tarihinizin günün tarihi ve sonrası olduğunu teyit ediniz.**



**Mikro Asistan Kaydınız ile ilgili detaylı bilgi için 0216 544 20 00 /5'i tuşlayarak Mikro Asistan Hattımızdan bilgi edinebilirsiniz.**

**Series 9000 için,**

<https://drive.google.com/open?id=0BxxHtiacQqNdZ3RVcXJfcGF3TWM>

**Standart Seri için,**

<https://drive.google.com/open?id=0BxL1JwMei57iQ3h2QXBIRHnmX0U>

**Ekonomik Seri için,**

<https://drive.google.com/open?id=0B-C9XLAqPeEeaGZrVE5FYnM3Mmc>

**adreslerinden kullanmış olduğunuz seriye ait kurulum programlarını indirebilirsiniz.**

**Uygulamalar hakkında detaylı bilgi, soru ve ek bilgi talepleriniz için 0216 544 20 00 destek hattımıza ulaşabilir, crm.mikro.com.tr adresimizde destek sekmesinden maillerinizi bize iletebilirsiniz.**

### **Teknik düzenlemeler**

**Tablo (Tables), görünüm (views), fonkiyon (functions), stored procedure değişikliklerinin yer aldığı Teknik düzenlemeleri, aşağıdaki linkde yer alan dokumandan inceleyebilirsiniz.**

<https://drive.google.com/open?id=0BxxHtiacQqNdU1JkT2F6NDNIY1k>